

ICON

**ÍNDICE DE ACTIVIDAD DE LA INDUSTRIA DE
INGENIERÍA 4to TRIMESTRE 2021**

RESUMEN EJECUTIVO

Aumenta la actividad de ingeniería en los últimos meses del 2021. Gremio observa con cautela.

En el cuarto trimestre 2021, el índice de actividad de la ingeniería ICON, registró un 5,5% de crecimiento trimestral y un 7,2%, respecto de igual trimestre del año 2020.

En términos anuales, el crecimiento de la actividad alcanza a un 2,6%, con un crecimiento de la inversión pública de un 12% y una disminución de la inversión privada del 1,3%.

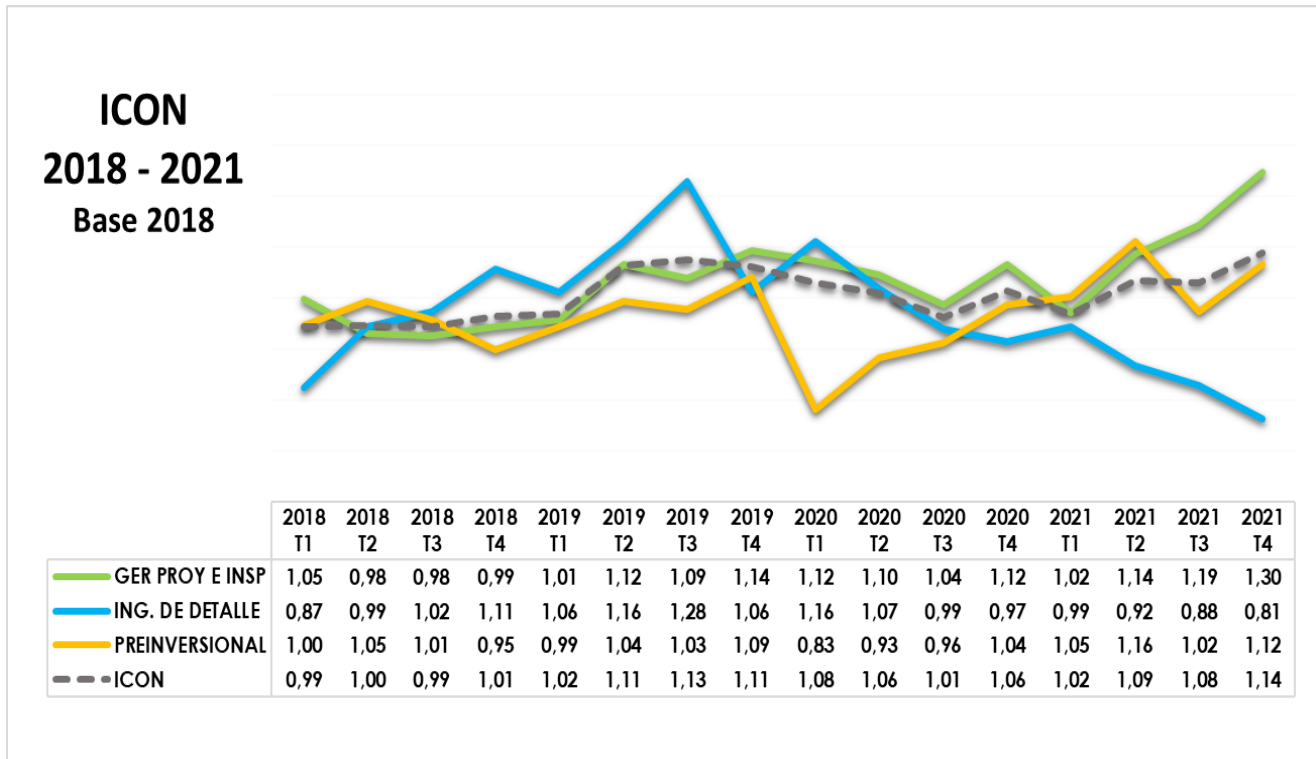
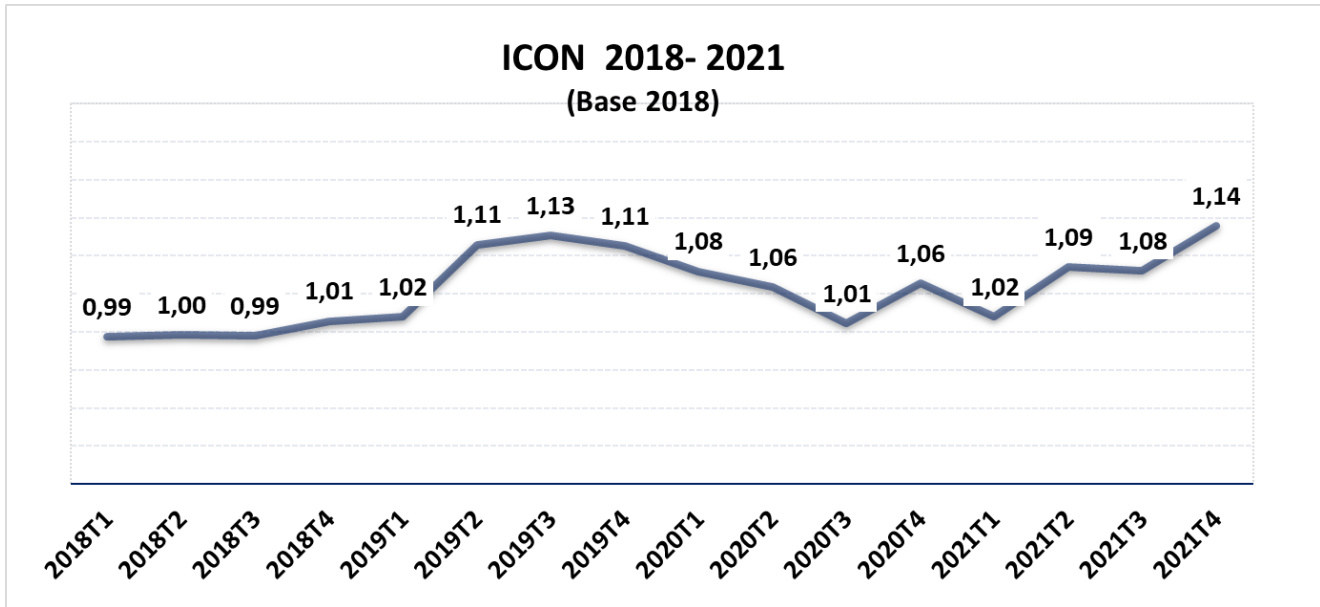
Con relación al comportamiento de los sectores económicos, este último trimestre, el ICON presentó un importante crecimiento en infraestructura sanitaria con un 56,1%, en minería e infraestructura urbana con un 8,4% y una baja de la actividad en el sector industria con un 2,4%, en energía con un 0,8% y en infraestructura general con 0,5%.

La actividad trimestral para las áreas de ingeniería, dan cuenta de un crecimiento del área preinversional en un 9,2%, y del gerenciamiento de proyectos en 8,9%, mientras que la ingeniería de detalle cae un 7,5%.

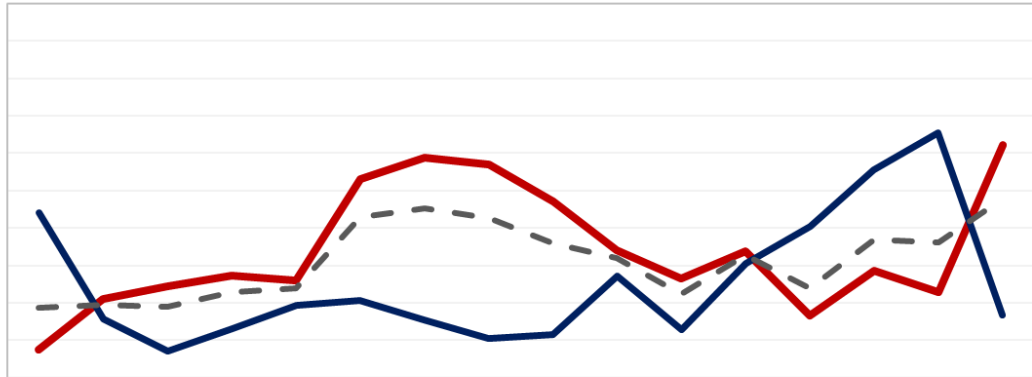
La proyección de la actividad de las empresas de ingeniería en el año 2022 muestra un moderado optimismo para los primeros trimestres, con valores proyectados que hablan de mantención y leve crecimiento. Sin embargo, la mirada hacia finales de año es un escenario de mayor incertidumbre y que pone en consideración los siguientes aspectos:

- La importante reducción de 20% de la actividad de ingeniería para los mandantes públicos, en el último trimestre del año 2021 y el reciente cambio de autoridades gubernamentales, no permite tener claridad aún del nivel de inversión 2022.
- El sector minero, cuya participación en el total de las actividades de ingeniería es superior al 40%, ha generado nuevos proyectos preinversionales, probablemente, motivado por los buenos precios de metales. La cristalización de esta inversión privada podría verse afectada con los cambios en las políticas públicas que actualmente están siendo discutidas en nuestro país.
- El indicador ICON, por área de ingeniería, muestra un fuerte incremento en gerenciamiento de proyecto y un sostenido decrecimiento en ingeniería de detalle. Considerando que la ingeniería de detalle es un insumo para la etapa de construcción, donde se realizan las principales inversiones de un proyecto, se prevé un impacto negativo en la etapa final de nuestra actividad.

GRÁFICAMENTE ICON 2021T4



ICON 2018 - 2021 SEGÚN MANDANTE



	2018 T1	2018 T2	2018 T3	2018 T4	2019 T1	2019 T2	2019 T3	2019 T4	2020 T1	2020 T2	2020 T3	2020 T4	2021 T1	2021 T2	2021 T3	2021 T4
PRIVADO	0,94	1,00	1,02	1,04	1,03	1,17	1,19	1,19	1,13	1,07	1,03	1,07	0,98	1,04	1,01	1,21
PUBLICO	1,12	0,98	0,94	0,97	1,00	1,00	0,98	0,95	0,96	1,04	0,96	1,05	1,10	1,18	1,23	0,98
TOTAL	0,99	1,00	0,99	1,01	1,02	1,11	1,13	1,11	1,08	1,06	1,01	1,06	1,02	1,09	1,08	1,14

ICON 2018-2021 SECTOR ECONÓMICO

