

# ICON

**ÍNDICE DE ACTIVIDAD DE LA INDUSTRIA DE  
INGENIERÍA 2DO TRIMESTRE 2021**

## CONTENIDO

RESUMEN EJECUTIVO	2
GRAFICOS EVOLUCION ICON	3

## RESUMEN EJECUTIVO

### **Índice de Actividad de la Industria de la Ingeniería presenta un importante avance durante el segundo trimestre 2021**

El índice de actividad de la ingeniería ICON presentó un importante aumento el segundo trimestre del 2021, en línea otros indicadores de la economía nacional que han mostrado una persistente mejora en los últimos meses.

ICON venía mostrando cifras a la baja, desde mediados del 2019, con la única excepción del último trimestre del 2020.

En el segundo trimestre del 2021 avanza positivamente, alineado a la fuerte recuperación de nuestra economía, con un crecimiento del 6,4%, respecto del trimestre anterior, alcanzando el índice un valor de 1,09.

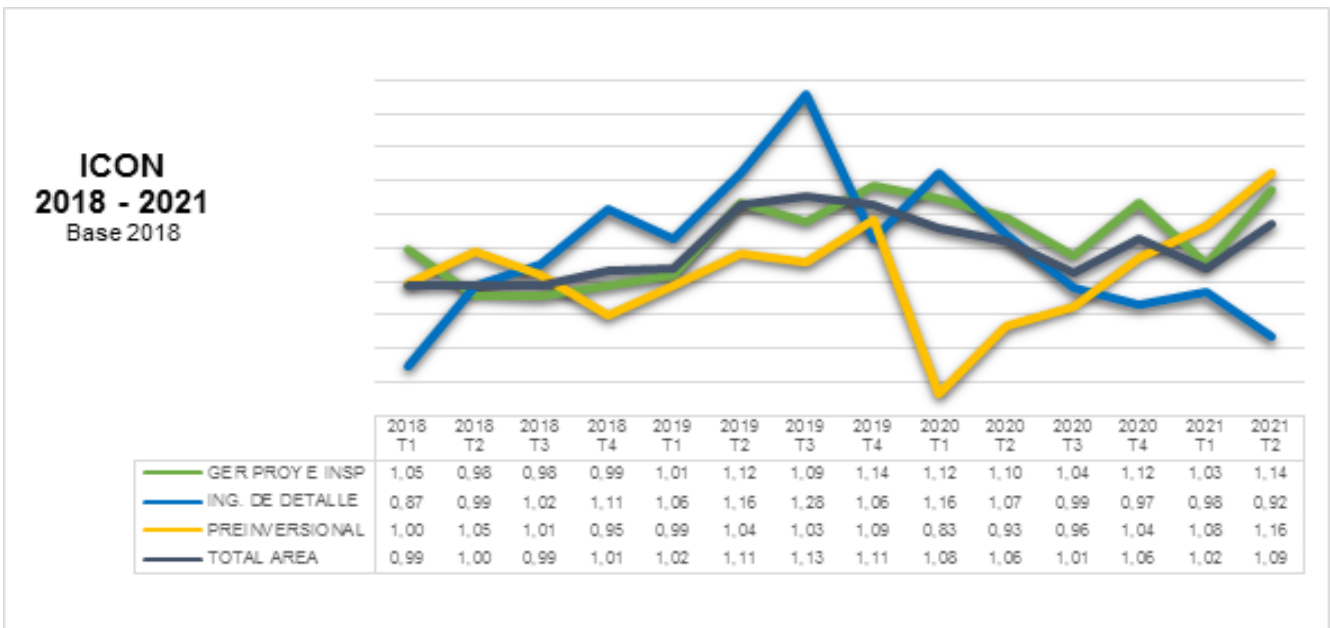
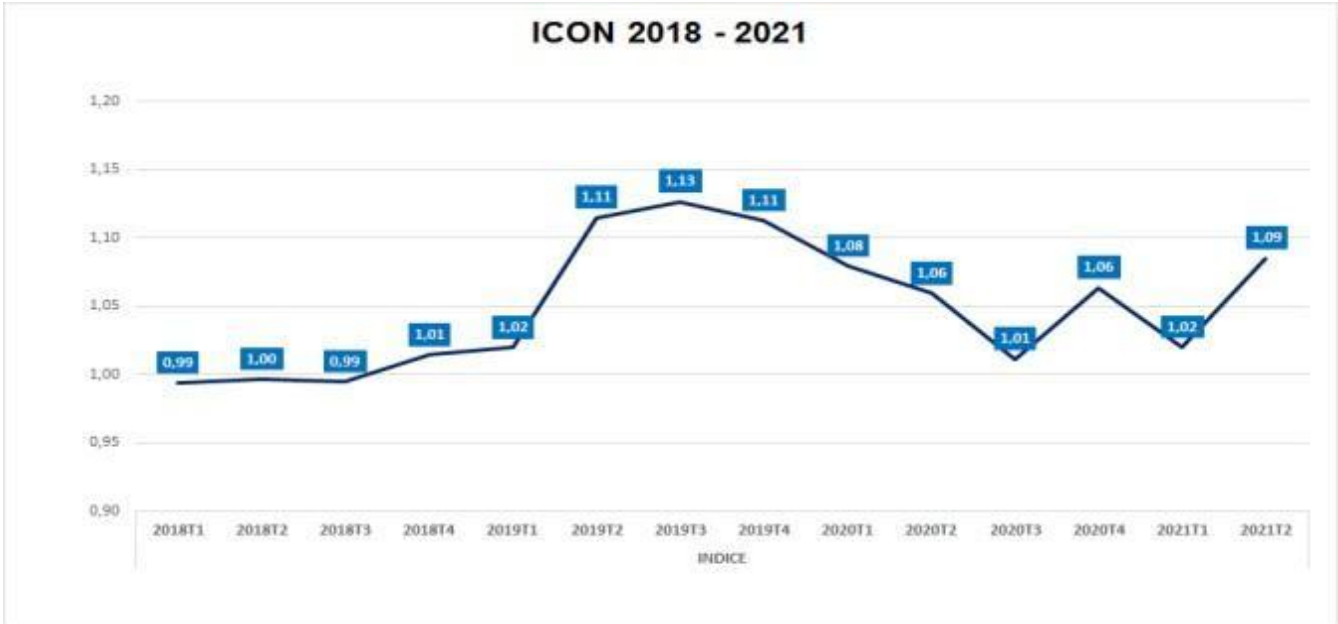
El mandante privado demanda este trimestre, un 66% de la horas de ingeniería y aumenta su actividad sobre un 6%, mientras que el mandante público, aumentó cerca de un 5%, manteniendo su tendencia positiva por tres trimestres consecutivos.

En inversión pública, se puede atribuir el 100% del crecimiento a proyectos asociados a gerenciamiento de proyectos e inspección de obras, área que muestra un incremento en su indicador desde el cuarto trimestre 2020. En el mandante privado, el aumento se produce por una mayor demanda de Ingeniería preinversional, área que también muestra un indicador al alza por tres períodos consecutivos.

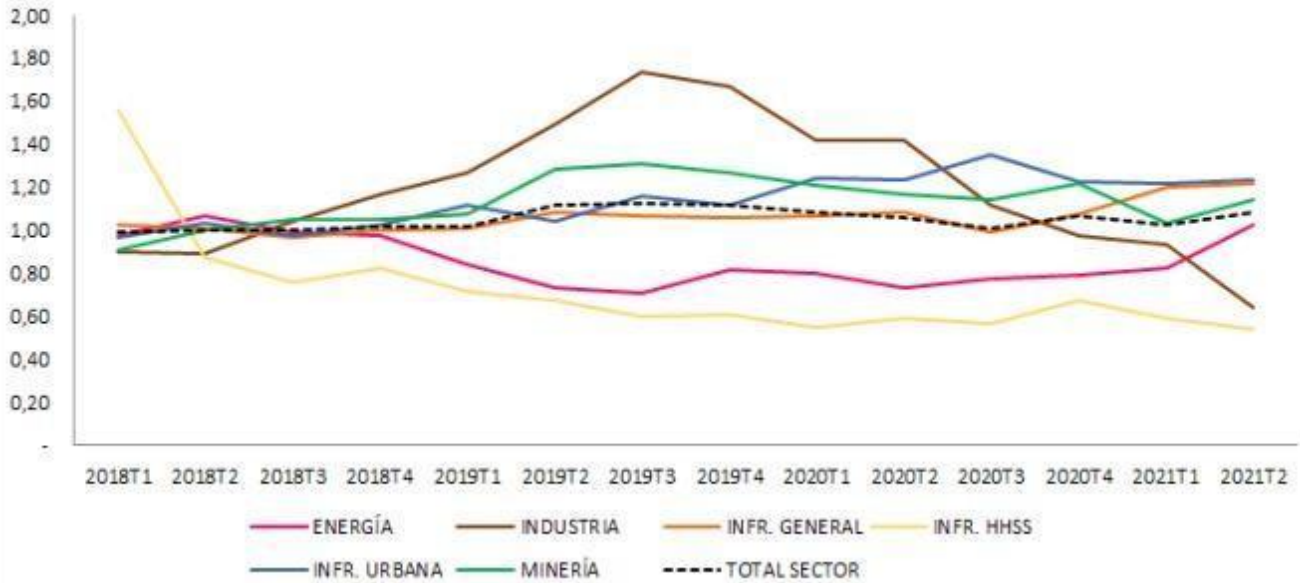
La mirada por sectores económicos nos muestra, respecto al primer trimestre, un aumento de actividad de los sectores Minería y Energía. En tanto que los sectores Industria e Infraestructura Sanitaria, la disminuyen.

Un dato destacable en los resultados de actividad de la Ingeniería, lo constituye la tendencia de crecimiento en la ingeniería preinversional, que este trimestre participa con un 20% de las horas totales. Este resultado es muy positivo, para las proyecciones, pues anticipa aumentos de actividad en las siguientes etapas de ingeniería de detalle y gerenciamiento.

**GRÁFICAMENTE ICON  
 2021T2**



**ICON 2018-2021**  
**SECTORES INDUSTRIALES**



**ICON 2018 - 2019**  
**SEGUN MANDANTE**

